





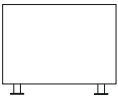
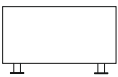


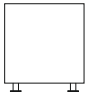









Datos técnicos

Material: Acero corten. Denominación industrial: Ensacor-D.

Acabado: 1º Arenado interior y exterior
2º Oxidado intemperie
3º Fijación del óxido aceite Owatrol. 1 capa.

- Las jardineras pueden ir sin base para empotrar.

Planta	Alzado	Ref.	Dimensiones (cm)	Litros	Grueso chapa (mm)	Peso(kg)	Asas para carga	Entrada para riego automático
		5010	100 x 100 x 100	1000	8	320	•	•
		5011	100 x 100 x 70	700	8	243	•	•
		5012	100 x 100 x 50	500	8	192	•	•
		5013	100 x 100 x 30	300	8	140	•	•
		5020	70 x 70 x 70	343	6	118	•	•
		5021	70 x 70 x 50	245	6	90	•	•
		5022	70 x 70 x 30	147	6	64	•	•
		5030	50 x 50 x 50	125	4	40		
		5031	50 x 50 x 30	75	4	27		
		5040	30 x 30 x 30	27	3	11		



Datos técnicos

Material: Acero corten. Denominación industrial: Ensacor-D.

Acabado: 1º Arenado interior y exterior
2º Oxidado intemperie
3º Fijación del óxido aceite Owatrol. 1 capa.

- Las jardineras pueden ir sin base para empotrar.

Planta	Alzado frontal	Alzado lateral	Ref.	Dimensiones (cm)	Litros	Grueso chapa (mm)	Peso(kg)	Asas para carga	Entrada para riego automático
			5050	200 x 100 x 100	2000	8	512	•	•
			5051	200 x 100 x 70	1400	8	397	•	•
			5052	200 x 100 x 50	1000	8	320	•	•
			5053	200 x 100 x 30	600	8	243	•	•
			5060	140 x 70 x 70	686	6	188	•	•
			5061	140 x 70 x 50	490	6	148	•	•
			5062	140 x 70 x 30	294	6	107	•	
			5070	100 x 50 x 50	250	4	64		
			5071	100 x 50 x 30	150	4	45		
			5080	60 x 30 x 30	54	3	17		

TEST Jardina
jardineras
CORTEEN
TEST





Datos técnicos

Material: Acero corten. Denominación industrial: Ensacor-D.

Acabado: 1º Arenado interior y exterior
2º Oxidado intemperie
3º Fijación del óxido aceite Owatrol. 1 capa.

- Las jardineras pueden ir sin base para empotrar.

Planta	Alzado	Ref.	Dimensiones (cm)	Litros	Gueso chapa (mm)	Peso(kg)
		5000	100 x 60 x 100	512	10	171
		5001	80 x 48 x 80	262	8	116
		5002	60 x 36 x 60	110	6	49
		5003	50 x 30 x 50	64	5	28
		5004	40 x 24 x 40	33	4	14
		5005	30 x 18 x 30	14	3	6



Datos técnicos

Material:	Acero
Acabado:	1º Arenado interior y exterior 2º Oxidado intemperie 3º Fijación del oxido aceite Owatrol. 1 capa.

- Las jardineras pueden ir sin base para empotrar.

Planta	Alzado	Ref.	Dimensiones (cm)	Litros	Grueso chapa (mm)	Peso(kg)
		5090	60 x 60 x 40	113	10	90